

-> Instappen (Ren tegen de Combine aan en druk Pijltjestoets **en** het Haakje samen in !!!)



-> Combine Starten.



-> (Punt) Versnelling omhoog.



-> (Slash) Versnelling omlaag.



->Lichten Aan / Uit.



4 -> Klep Open / Dicht
Er kan meer graan in je laadbak



-> Rij Voorwaards



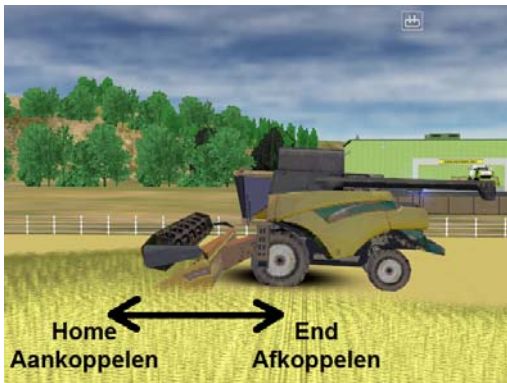
-> Rij naar Rechts



-> Rij Achteruit



->Rij naar Links



-> **Home** Aankoppelen



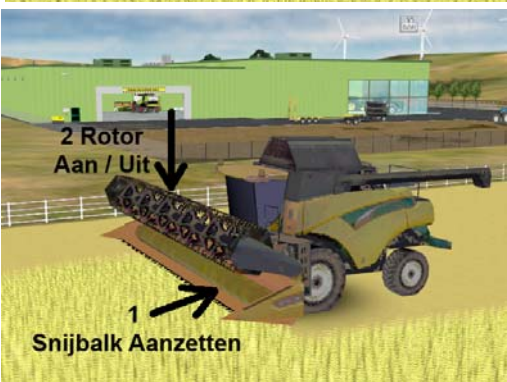
-> **End** Afkoppelen.



-> \ (Backslash)
Fronthef omhoog



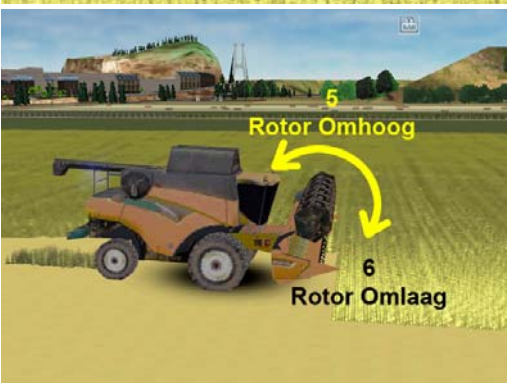
-> ' (Apostrof) Fronthef omlaag



-> **2** Oogstbalk Aan / Uit



-> **1** Snijbalk Aan (2x **1** is Uit)



-> **5** Rotor Omhoog



-> **6** Rotor Omlaag



3 Versnipperaar Aan

3




3 Versnipperaar Uit
(Rijen maken voor balen)



=

-> = Pijp In / Uit



0

-> **0** Lossen



TAB

Op je PDA(scherm) onder het venster **Guidance afstand** instellen op **9 meter**.



TAB

Op je PDA(scherm) onder het venster **Tractor** zie je de inhoud van je laadbak. Als hij boven de 3200 (kg) komt, geeft de combine een piepend geluid. Ga hem dan leegmaken.



7

-> 7 Zwaailamp Aan / Uit



Uitleg Dashbord Display



Wissel van info op dashbord display :
Liter diesel, kg opbrengst, km/uur

Bijna niet te lezen.
Gebruik je PDA(scherm)
voor een beter overzicht

Als je graan gaat lossen in de trailer, laat dan je oogstbalk op het veld liggen. Dit is makkelijker als je weer verder gaat met oogsten. Graan kun je ook lossen bij je eigen silo's achter de koeienstal. Gewoon storten op het rooster voor de silo's. Op je PDA (TAB) kun je zien, dat het aantal kg in je silo's stijgt. Houdt altijd graan in je silo's anders gaan jouw koeien **NIET** de melkmachine in. Je kunt het ook verkopen bij de Stadssilo's. Ga op de weegbrug staan en je ziet wat je beurt aan Euro's. Rij door en stort het onder de luifel. Op je PDA (TAB) zie je jouw geldbedrag stijgen. Soms kun je het niet oogsten, probeer het te oogsten vanuit de andere richting, dat lukt misschien wel.

Je kunt het graan **NIET** oogsten, als :
het regent en sneeuwt.
als je opbrengst (Yield) te laag is. Het moet meer zijn dan 0.9
Sleep dan m.b.v. PDA(scherm) onder het venster MAP extra mest op je veld.



TIP

Haak je balenpers achter je combine en pers gelijk pakken. Dat scheelt je een heleboel tijd.

Let wel op als je jouw combine gaat leegmaken. Zet hem dan UIT met 0, anders trek je een spoor door je graan, of koppel hem samen met je oogstbalk af op je akker.